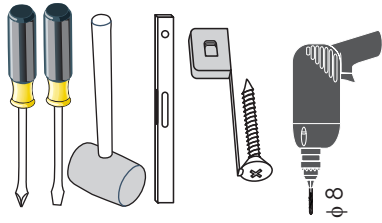
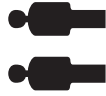


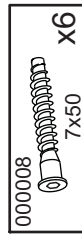
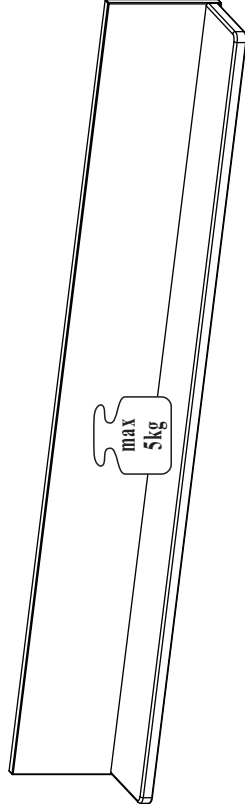
Modelname: **ORLANDO**  
Nazwa modelu:

Modellreihe: **31**  
Numer modelu:

1/2



## MONTAGEANLEITUNG \* INSTRUKCJA MONTAŻOWA



### Pflegehinweis!

Bitte nur mit einem Staubtuch oder einem feuchten Lappen reinigen.

**KEINE** scheuernde Putzmittel verwenden!

### Wskazówka dotycząca pielęgnacji!

Proszę czyścić tylko suchą lub lekko wilgotną szmatką do kurzu. Nie używać żadnych środków szorstkich!

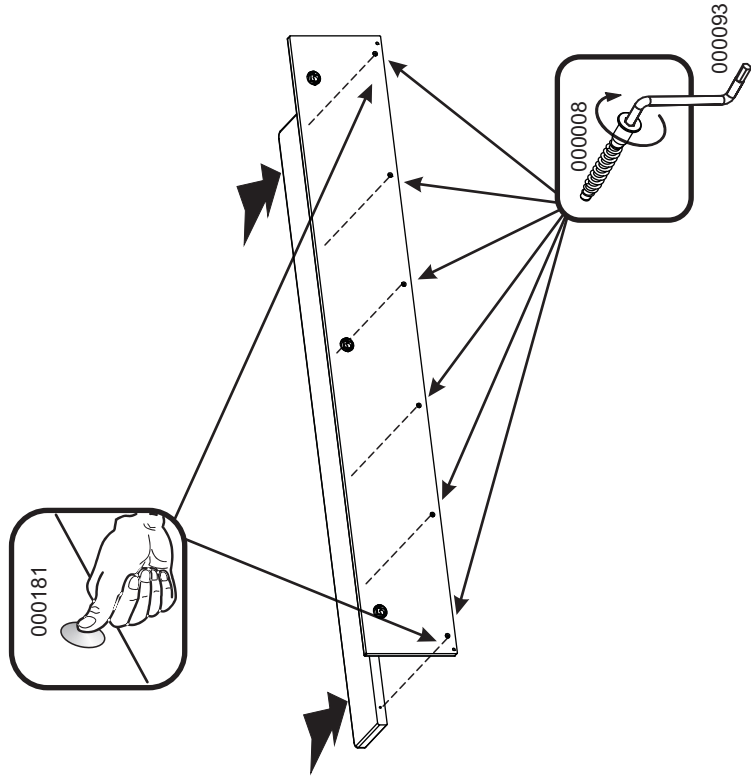
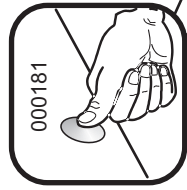
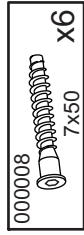
max. zulässige Belastungen von Einlegeböden in Kg:				
max. dopuszczalne obciążenie półki w Kg:				
Stärke / Länge dług.	Massivholz/Masyw	Sparplatte/Płyta	Glas/Szkle	RW mit Boden
0 ≤ 400	15	18 20	15 18 22	5 / 6 / 8
401 ≤ 600	20	20	15 15	Länge bis/ dług. do 600 mm / 10kg
601 ≤ 800			10	Länge bis/ dług. do 900 mm / 5kg
801 ≤ 1000	10		5 5	

Modelname: **ORLANDO**  
Nazwa modelu:

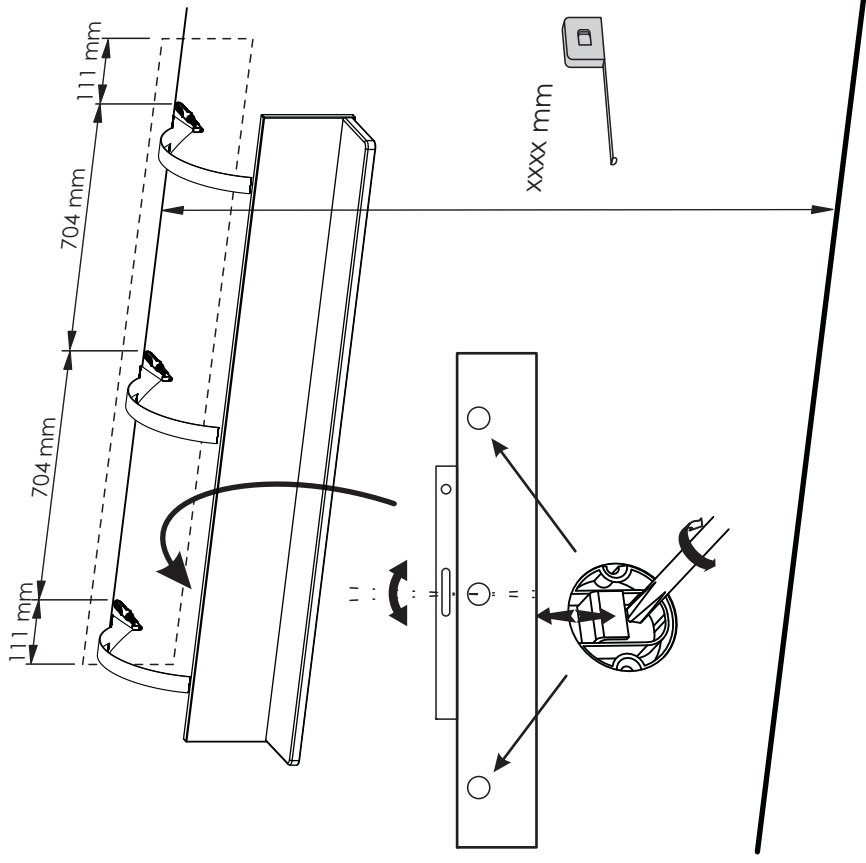
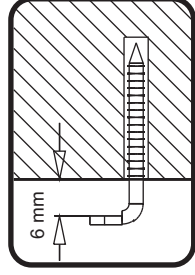
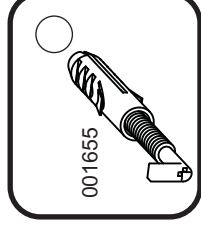
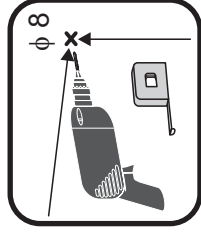
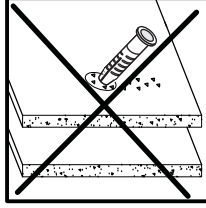
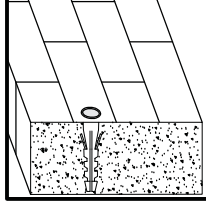
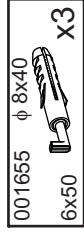
Modellreihe: **31**  
Numer modelu:

2/2

**1**



**2**



Nazwa modelu: **ORLANDO**

Numer modelu: **31**

KARTA SERWISOWA



Smolniki 14-200 Itawa

**Uwaga!** Niniejsza karta jest podstawą przy uwzględnieniu reklamacji

Szanowny Kliencie, gdyby brakowało jakiegś części lub byłaby uszkodzona proszę to oznaczyć krzyżykiem na **karcie serwisowej** i przelać **kartę serwisową** razem z reklamacją.

Nadawca: .....  
.....  
.....  
.....

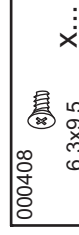
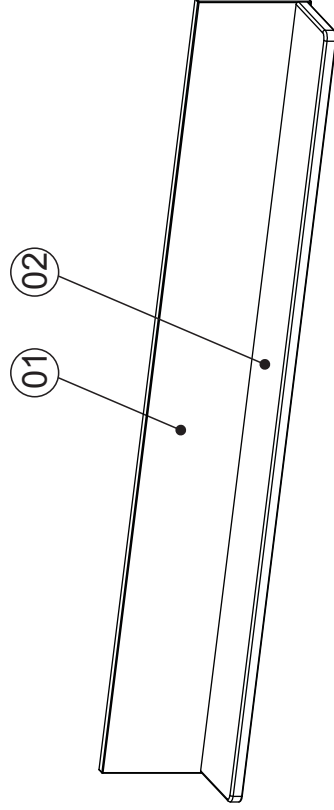
**Proszę koniecznie wypełnić!**

Gdzie kupione: Dom Handlowy i miejscowość

.....  
.....  
.....

Opis wady: .....  
.....  
.....  
.....  
.....  
.....  
.....  
.....  
.....  
.....  
.....

Data nabycia: .....



Nr serii: .....

Nr kontroli jakości: .....