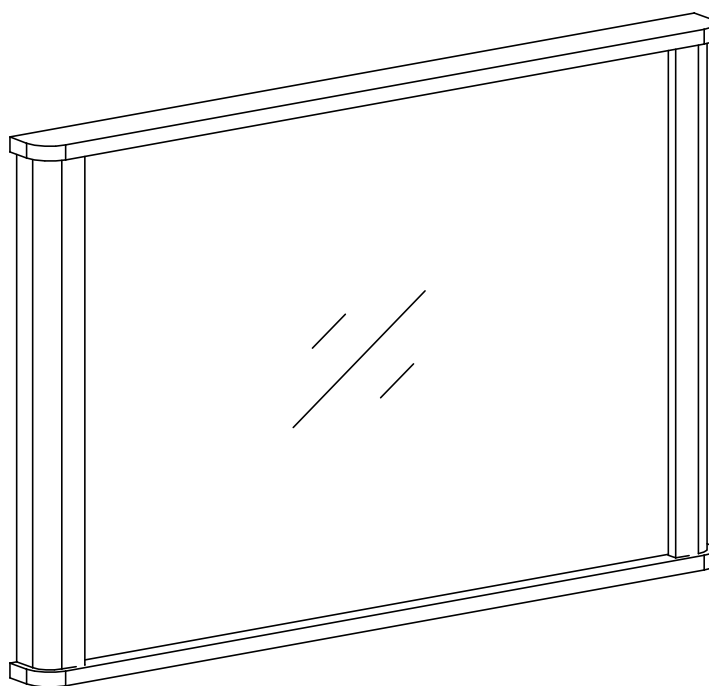


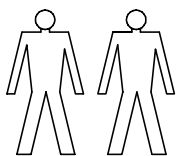
LUSTRO

INSTRUKCJA MONTAŻU MONTAGEANLEITUNG

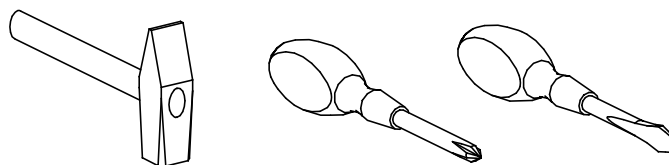
NR 20



MONTOWAĆ NA MIEKKIM PODŁOŻU TYPU: KOC, DYWAN.



Narzędzia niezbędne do montażu (nie dostarczane przez producenta)
Zur Montage benötigte Werkzeuge (nicht vom Hersteller mitgeliefert)



PRZED ROZPOCZĘCIEM MONTAŻU ZAPOZNAĆ SIĘ Z INSTRUKCJĄ
BITTE MONTAGEANLEITUNG BEACHTEN

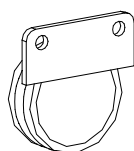
W PRZYPADKU REKLAMACJI PROSZĘ OZNACZYĆ
NUMER SERII OPISANY NA ETYKIECIE OPAKOWANIA



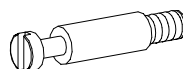
L - 24 St.



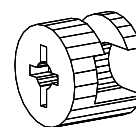
C - 4 St.
3 x 13 mm



G - 2 St.



S - 10 St.



T - 10 St.