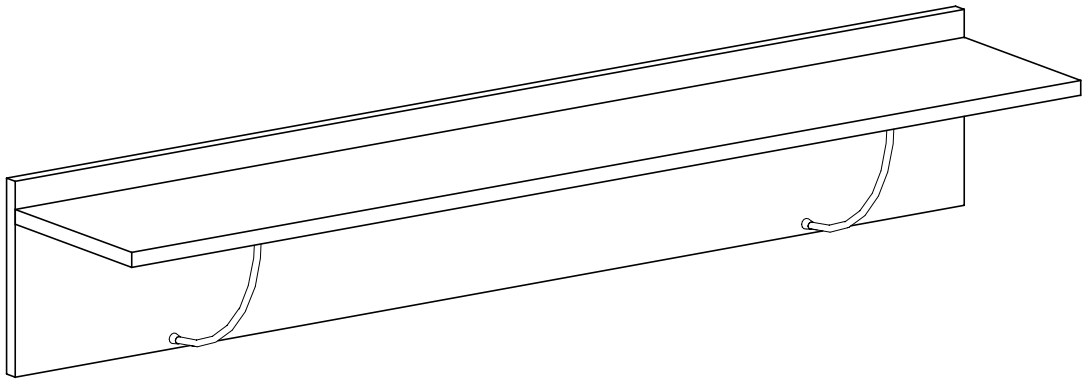


PÓŁKA WISZĄCA 120

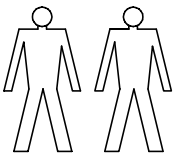
INSTRUKCJA MONTAŻU
MONTAGEANLEITUNG

NR 18

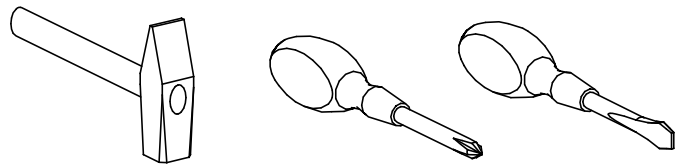


MONTOWAĆ NA MIEKKIM PODŁOŻU TYPU: KOC, DYWAN.

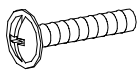
W PRZYPADKU REKLAMACJI PROSZĘ OZNACZYĆ
NUMER SERII OPISANY NA ETYKIECIE OPAKOWANIA



Narzędzia niezbędne do montażu (nie dostarczane przez producenta)
Zur Montage benötigte Werkzeuge (nicht vom Hersteller mitgeliefert)



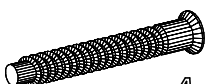
PRZED ROZPOCZĘCIEM MONTAŻU ZAPOZNAĆ SIĘ Z INSTRUKCJĄ
BITTE MONTAGEANLEITUNG BEACHTEN



B - 4 St.



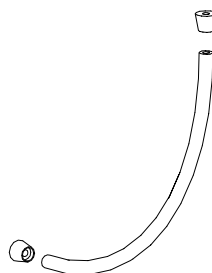
C - 4 St.
3 x 13 mm



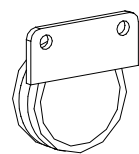
A - 4 St.
7 x 50 mm



L - 4 St.



H - 2 St.



G - 2 St.

