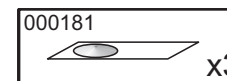
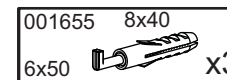
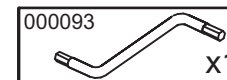
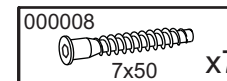
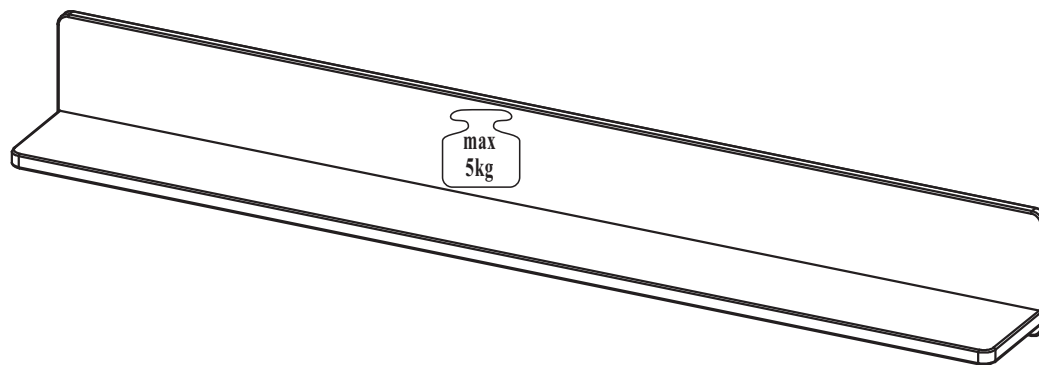
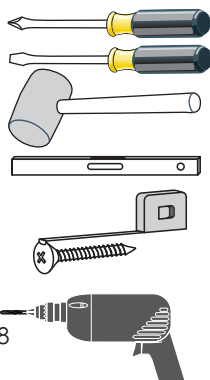


Modellname: **ATLANTA**
 Nazwa modelu:

Modellreihe: **32**
 Numer modelu:

1/2

MONTAGEANLEITUNG * INSTRUKCJA MONTAŻOWA



Pflegehinweis!

Bitte nur mit einem Staubtuch oder einem feuchten Lappen reinigen.

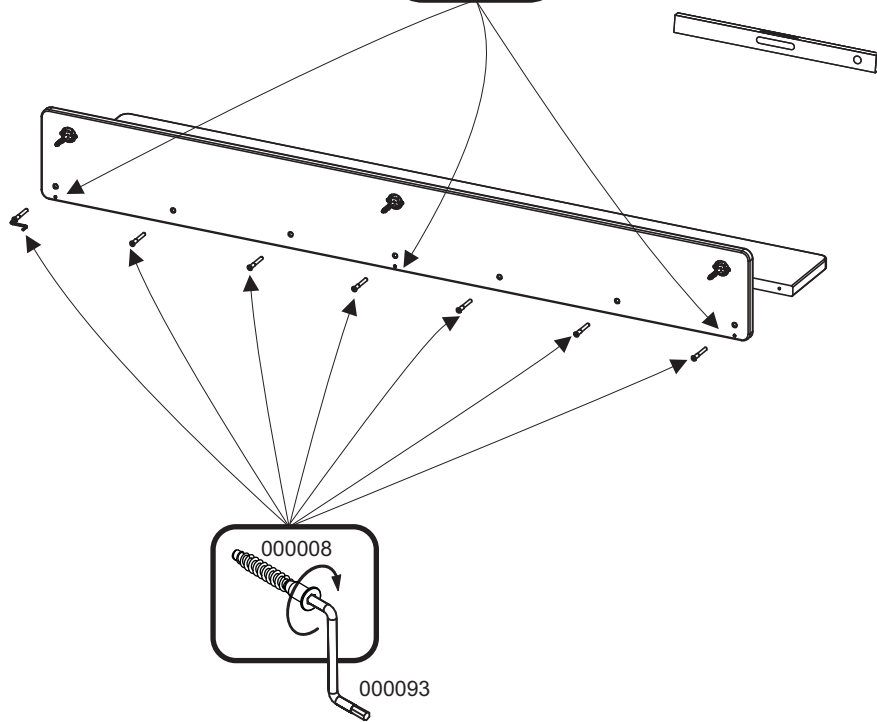
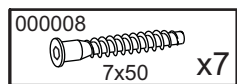
KEINE scheuernde Putzmittel verwenden!

Wskazówka dotycząca pielęgnacji!

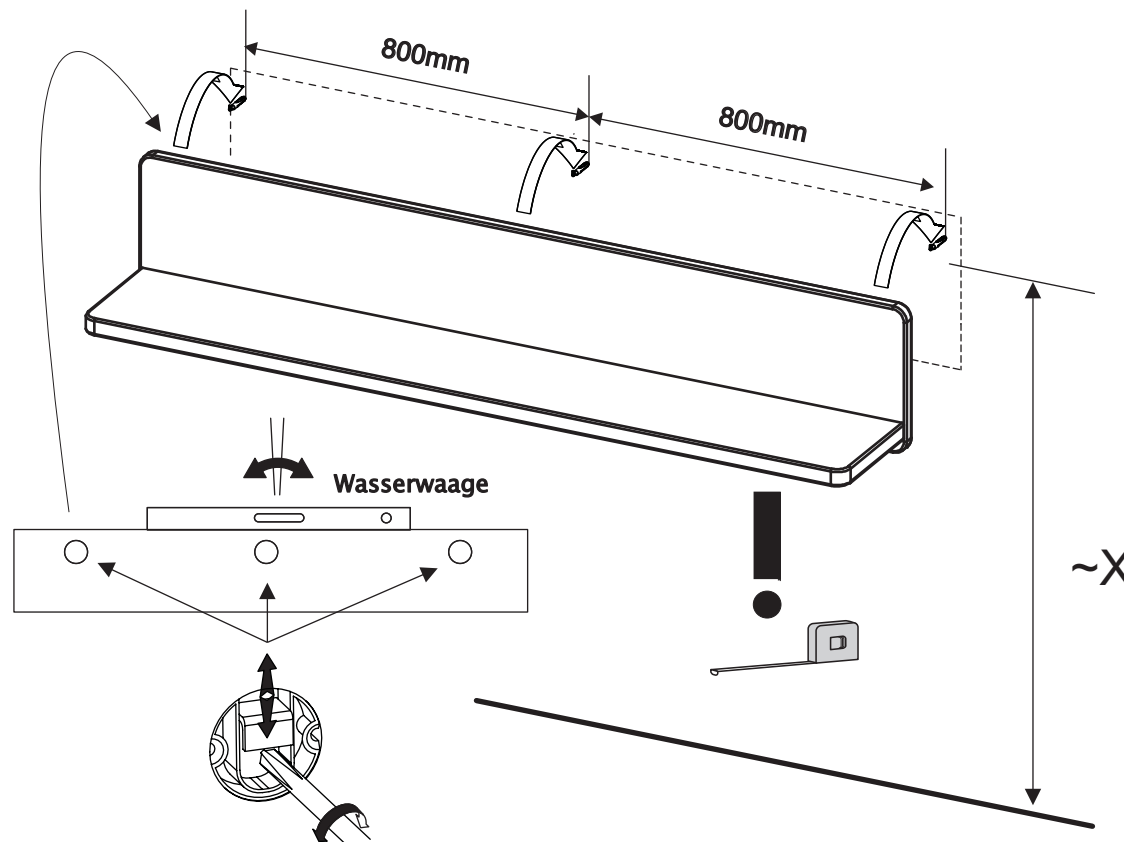
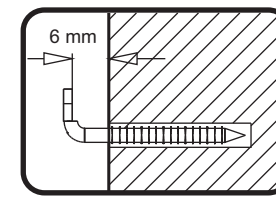
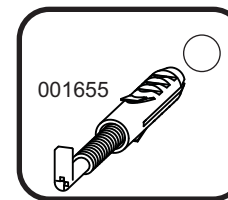
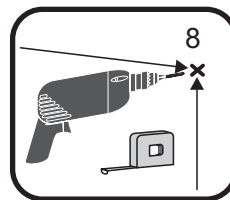
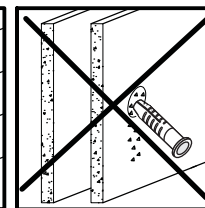
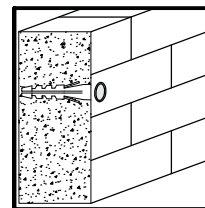
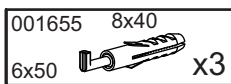
Proszę czyścić tylko suchą lub lekko wilgotną szmatką do kurzu. Nie używać żadnych środków szorstkich!

max. zulässige Belastungen von Einlegeböden in Kg: max. dopuszczalne obciążenie półki w Kg:								
Länge dług. mm	Stärke obciążenie mm			Spanplatte/Płyta			Glas/Sztko	RW mit Boden
	15	18	20	15	18	22	5 / 6 / 8	
0 ≤ 400							Länge bis/ dług. do 600 mm / 10kg	Länge 1000 mm
401 ≤ 600	20	20	20	15	15	15	Länge bis/ dług. do 900 mm / 5kg	max 5kg%
601 ≤ 800				10				
801 ≤ 1000	10			5	5			

1



2



Nazwa modelu: **ATLANTA**

Numer modelu: **32**

KARTA SERWISOWA



Smolniki 14-200 Hawa

Uwaga! Niniejsza karta jest podstawą przy uwzględnieniu reklamacji

Szanowny Kliencie, gdyby brakowało jakiejś części lub byłaby uszkodzona proszę to oznaczyć krzyżykiem na **karcie serwisowej** i przesłać **kartę serwisową** razem z reklamacją.

Nadawca:
.....
.....
.....

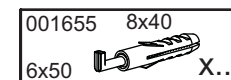
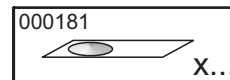
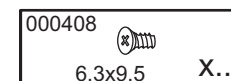
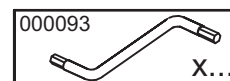
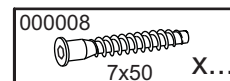
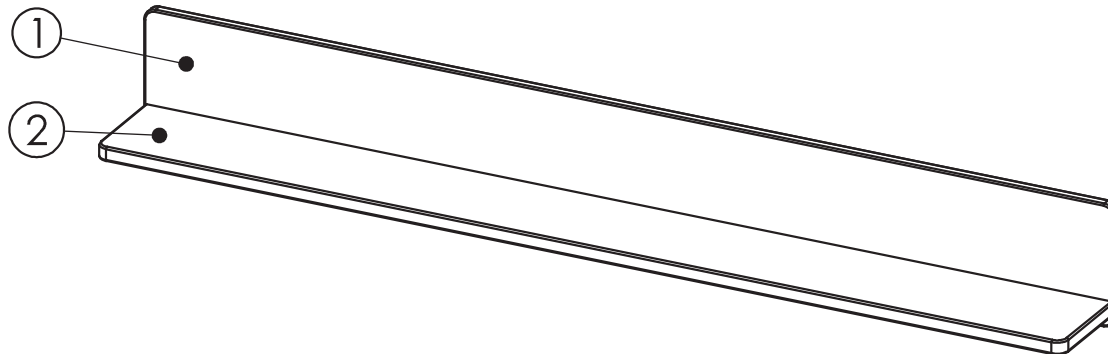
Proszę koniecznie wypełnić!

Gdzie kupione: Dom Handlowy i miejscowość

.....
.....
.....

Opis wady:
.....
.....
.....
.....
.....
.....
.....
.....
.....

Data nabycia:.....



Nr serii:.....

Nr kontroli jakości:.....